



Overzicht types vloerafvoerputten

EG 150

De ACO INOX vloerafvoerputten van de EG 150 reeks zijn een semi-industriële uitvoering, bijzonder geschikt voor toepassing in sanitaire ruimten, inkomhallen, laboratoria, ... Ze zijn standaard beschikbaar uit RVS AISI 304 (op aanvraag uit RVS AISI 316^{TI}) en bestaan in verschillende uitvoeringen.



De modellen met tegelrand hebben een vierkant bovenvlak 150 x 150 mm en zijn voorzien van een geperforeerd rooster, klasse K 3 kN, een maasrooster, klasse L 15 kN, of een staafrooster, klasse M 125 kN.



De modellen met verschroefde klemring voor aansluiting van soepele bevoering zijn voorzien van een rond bovenvlak en van een rond geperforeerd rooster.

Alle modellen zijn standaard voorzien van een sifon in conformiteit met de Europese norm EN 1253.

Weergave van de meest gangbare EG 150 vloerafvoerputten

■ Afvoerlichamen type EG 150 met rechte tegelrand en geperforeerd rooster

Technische tekening	Artikelnummer	Uitvoering	Inbouwhoogte (mm)	Uitloop & Diameter	Afmetingen bovenvlak (mm)	Flens (mm)
	97211	laag	105	verticaal DN 100 (Ø 110 mm)	150 x 150	-
	97200	telescopisch	212 - 242	verticaal DN 100 (Ø 110 mm)	150 x 150	-
	97304	telescopisch	186 - 216	verticaal DN 70 (Ø 75 mm)	150 x 150	-
	97201	telescopisch	120 - 150	horizontaal DN 70 (Ø 75 mm)	150 x 150	-

■ Afvoerlichamen type EG 150 met rechte tegelrand voor maas- en staafroosters¹




Technische tekening	Artikelnummer	Uitvoering	Inbouwhoogte (mm)	Uitloop & Diameter	Afmetingen bovenvlak (mm)	Flens (mm)
	400834	laag	119	verticaal DN 100 (Ø 110 mm)	150 x 150	-
	97296	telescopisch	228 - 258	verticaal DN 100 (Ø 110 mm)	150 x 150	-
	401532	telescopisch	202 - 232	verticaal DN 70 (Ø 75 mm)	150 x 150	-
	97308	telescopisch	136 - 166	horizontaal DN 70 (Ø 75 mm)	150 x 150	-

¹Maas- en staafroosters, zie volgende pagina.

Overzicht types vloerafvoerputten





Weergave van de meest gangbare EG 150 modellen

■ Maas- en staafroosters voor afvoerlichamen type EG 150 met rechte tegelrand ¹





Technische tekening	Artikelnummer	Uitvoering	Inbouwhoogte (mm)	Uitloop & Diameter	Afmetingen rooster (mm)	Flens (mm)
	05964	maasrooster anti-slip oppervlak	-	-	142 x 142	-
	05965	maasrooster vlak oppervlak	-	-	142 x 142	-
	96851	staafrooster vlak / anti-slip oppervlak (omkeerbaar)	-	-	142 x 142	-

¹ Afvoerlichamen type EG 150 met rechte tegelrand, zie vorige pagina.

■ Afvoerlichamen type EG 150 met verschroefde klemring en geperforeerd rooster

Technische tekening	Artikelnummer	Uitvoering	Inbouwhoogte (mm)	Uitloop & Diameter	Afmetingen rooster (mm)	Flens (mm)
	97212	laag	112	verticaal DN 100 (Ø 110 mm)	Ø 160	Ø 225
	97207	telescopisch	219 - 249	verticaal DN 100 (Ø 110 mm)	Ø 160	Ø 225
	400826	telescopisch	193 - 228	verticaal DN 70 (Ø 75 mm)	Ø 160	Ø 225
	97208	telescopisch	126 - 156	horizontaal DN 70 (Ø 75 mm)	Ø 160	Ø 225

■ Universele toebehoren voor afvoerlichamen type EG 150

Technische tekening	Artikelnummer	Beschrijving
	97217	sifon apart (standaard in de afvoerputten inbegrepen!)
	97235	zeef
	97237	excentrische reductie van Ø 110 mm naar Ø 75 mm
	97236	centrische reductie van Ø 110 mm naar Ø 75 mm

Opmerking

Op aanvraag zijn alle EG 150 vloerafvoerputten te verkrijgen met:

- extra inlopen (Ø 32 mm en Ø 40 mm).
- kleefflens.

Alle uitvoeringen zijn te verkrijgen in AISI 316^{T1}.